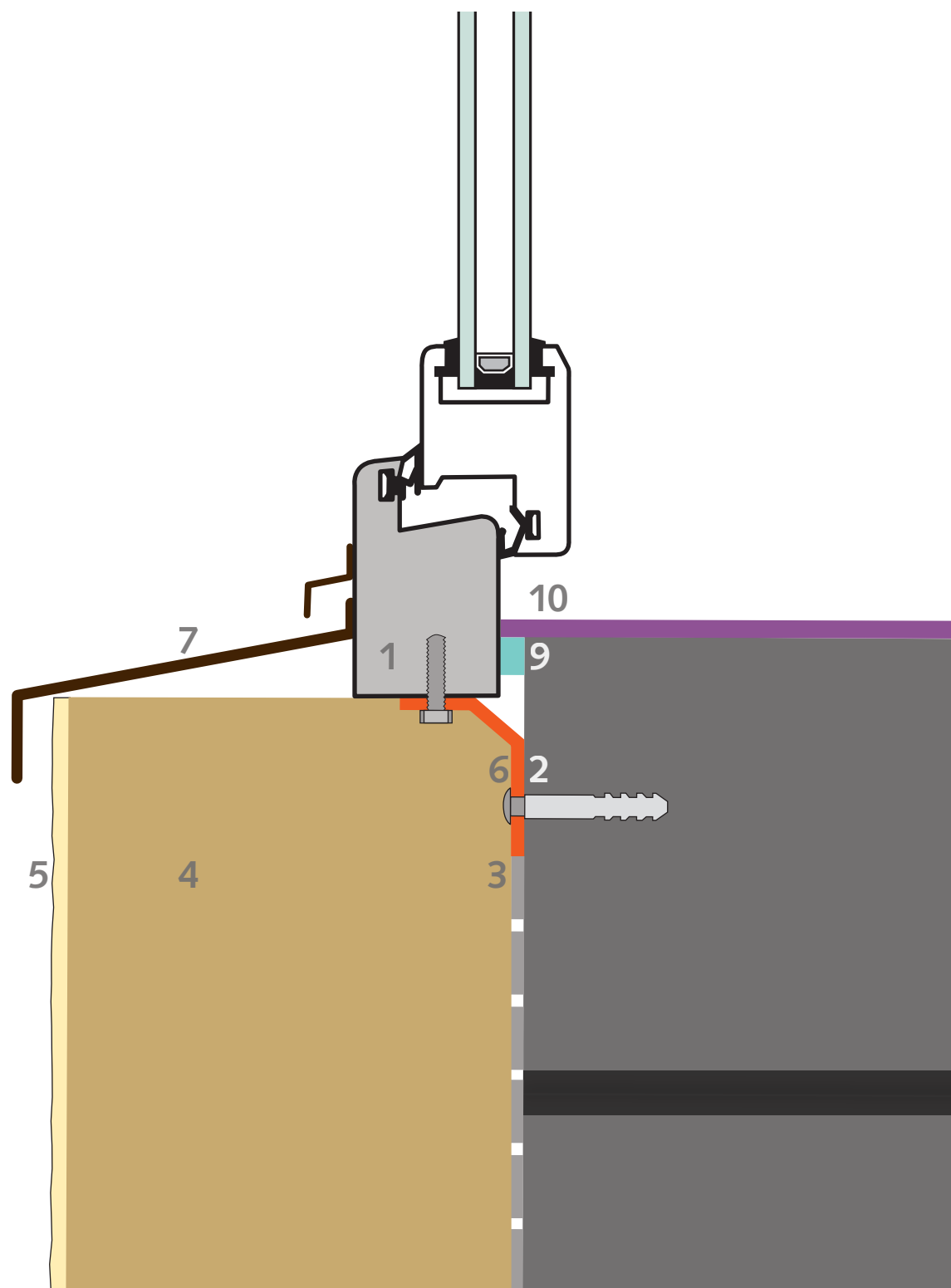


Solution WINITE

Menuiserie en applique extérieure, enduit

Coupe verticale sur traverse basse

- 1 Menuiserie
- 2 Gros œuvre
- 3 Plot de colle/fixation
- 4 Isolant
- 5 Enduit
- 6 Fixation menuiserie
- 7 Bavette
- 9 Calfeutrement menuiserie
- 10 Habillage intérieur



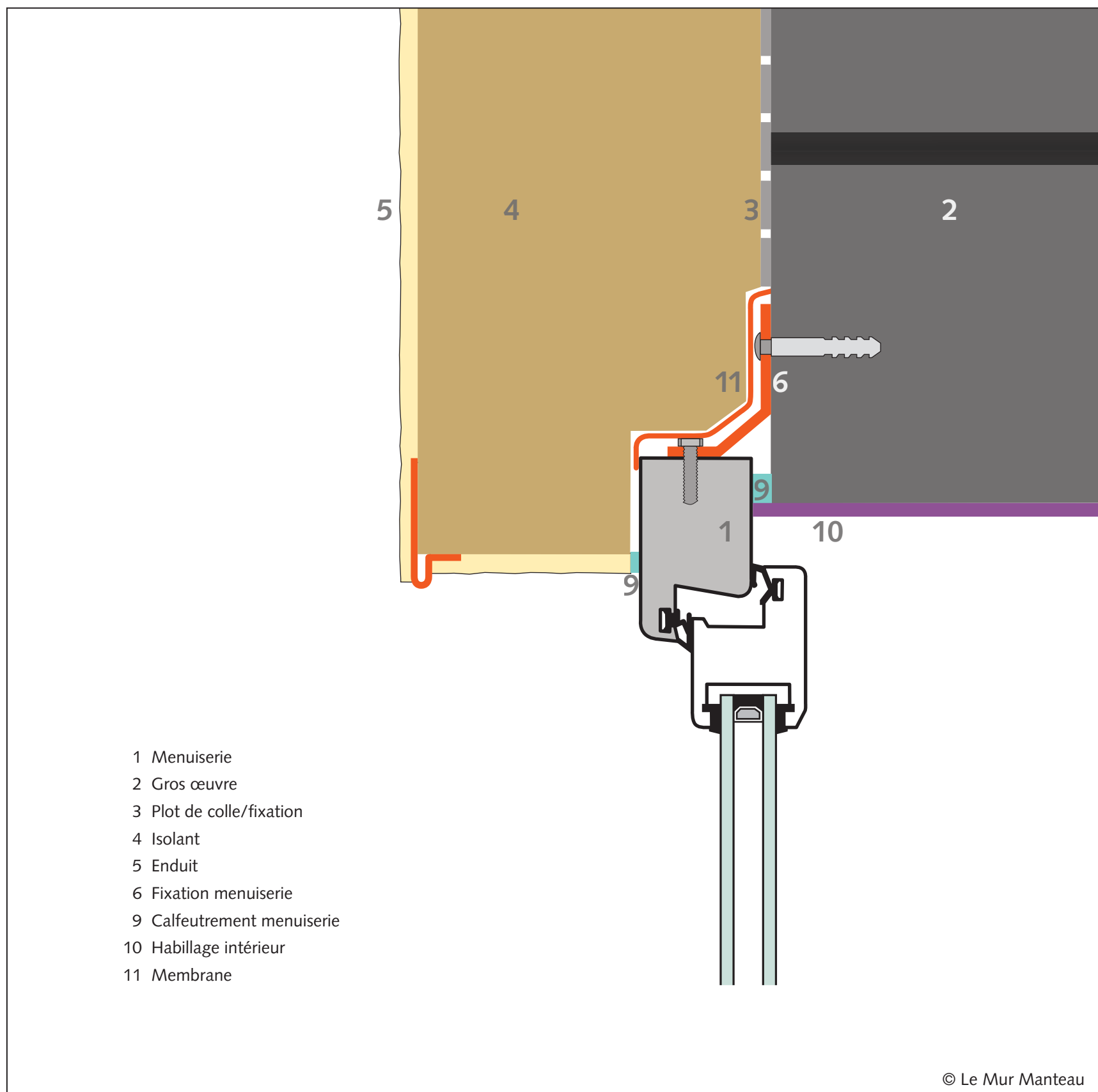
© Le Mur Manteau

La présente illustration est une représentation simplifiée et générique de la solution technique concernée. Bien qu'ayant été validée en tant que principe général par la commission technique du Mur Manteau, elle ne saurait en aucun cas se substituer aux documentations et aux indications de mise en œuvre propres à chaque fabricant, qui sont seules à tenir compte des spécificités de leurs produits ou systèmes. De même, elle ne saurait se substituer à la conception ou aux solutions de mise en œuvre retenues par les maîtres d'œuvre ou bureaux de contrôle.

Solution WINITE

Menuiserie en applique extérieure, enduit

Coupe verticale sur traverse haute



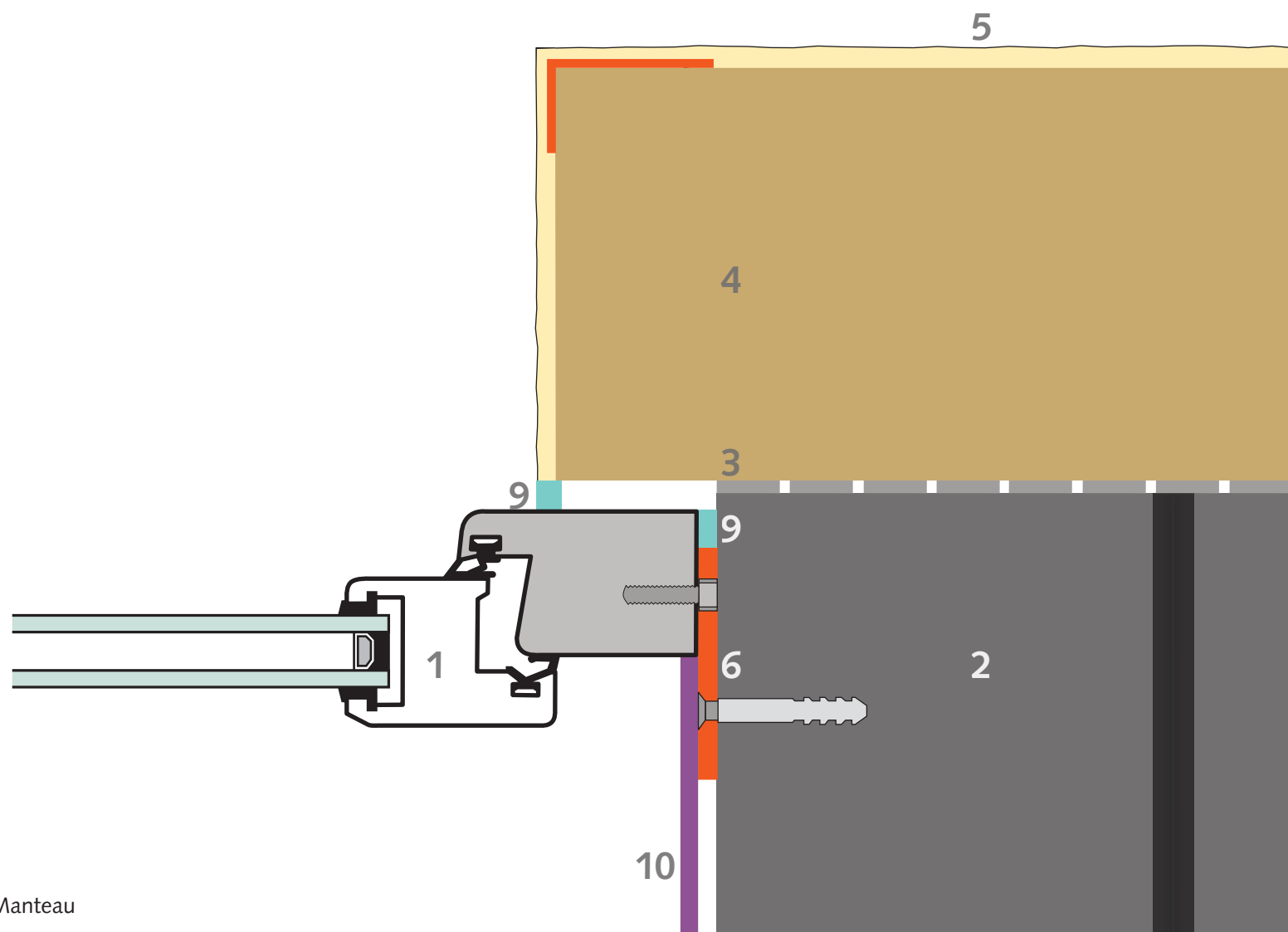
La présente illustration est une représentation simplifiée et générique de la solution technique concernée. Bien qu'ayant été validée en tant que principe général par la commission technique du Mur Manteau, elle ne saurait en aucun cas se substituer aux documentations et aux indications de mise en œuvre propres à chaque fabricant, qui sont seules à tenir compte des spécificités de leurs produits ou systèmes. De même, elle ne saurait se substituer à la conception ou aux solutions de mise en œuvre retenues par les maîtres d'œuvre ou bureaux de contrôle.

Solution WINITE

Menuiserie au nu extérieur en tableau, enduit

Coupe horizontale

- 1 Menuiserie
- 2 Gros œuvre
- 3 Plot de colle/fixation
- 4 Isolant
- 5 Enduit
- 6 Fixation menuiserie
- 9 Calfeutrement menuiserie
- 10 Habillage intérieur



© Le Mur Manteau

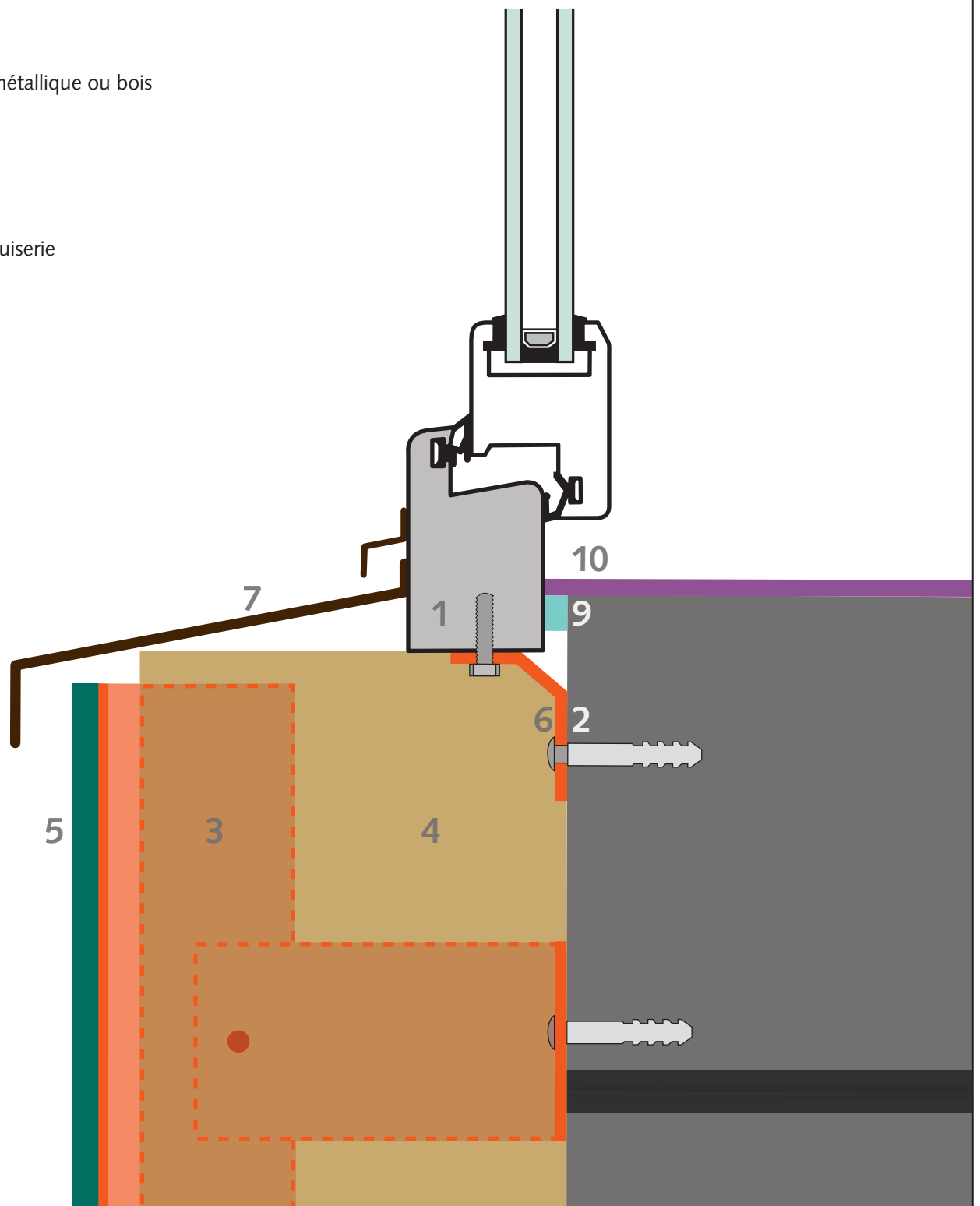
La présente illustration est une représentation simplifiée et générique de la solution technique concernée. Bien qu'ayant été validée en tant que principe général par la commission technique du Mur Manteau, elle ne saurait en aucun cas se substituer aux documentations et aux indications de mise en œuvre propres à chaque fabricant, qui sont seules à tenir compte des spécificités de leurs produits ou systèmes. De même, elle ne saurait se substituer à la conception ou aux solutions de mise en œuvre retenues par les maîtres d'œuvre ou bureaux de contrôle.

Solution WINITE

Menuiserie en applique extérieure, bardage

Coupe verticale sur traverse basse

- 1 Menuiserie
- 2 Gros œuvre
- 3 Ossature primaire métallique ou bois
- 4 Isolant
- 5 Parement
- 6 Fixation menuiserie
- 7 Bavette
- 9 Calfeutrement menuiserie
- 10 Habillage intérieur



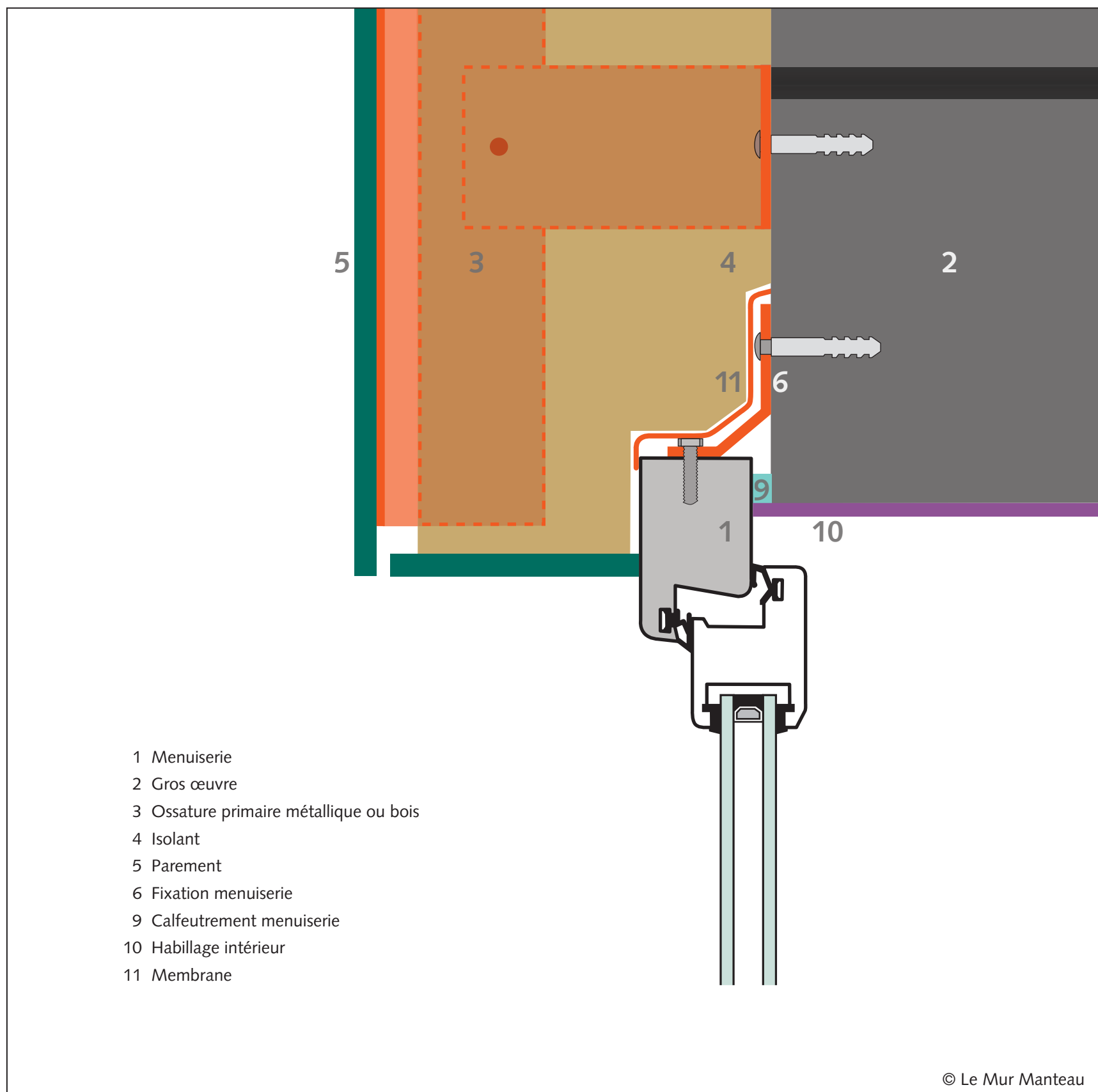
© Le Mur Manteau

La présente illustration est une représentation simplifiée et générique de la solution technique concernée. Bien qu'ayant été validée en tant que principe général par la commission technique du Mur Manteau, elle ne saurait en aucun cas se substituer aux documentations et aux indications de mise en œuvre propres à chaque fabricant, qui sont seules à tenir compte des spécificités de leurs produits ou systèmes. De même, elle ne saurait se substituer à la conception ou aux solutions de mise en œuvre retenues par les maîtres d'œuvre ou bureaux de contrôle.

Solution WINITE

Menuiserie en applique extérieure, bardage

Coupe verticale sur traverse haute



La présente illustration est une représentation simplifiée et générique de la solution technique concernée. Bien qu'ayant été validée en tant que principe général par la commission technique du Mur Manteau, elle ne saurait en aucun cas se substituer aux documentations et aux indications de mise en œuvre propres à chaque fabricant, qui sont seules à tenir compte des spécificités de leurs produits ou systèmes. De même, elle ne saurait se substituer à la conception ou aux solutions de mise en œuvre retenues par les maîtres d'œuvre ou bureaux de contrôle.